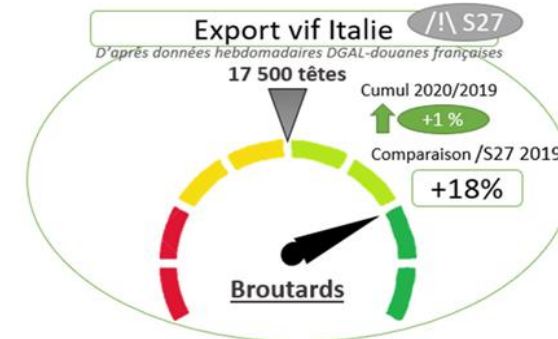
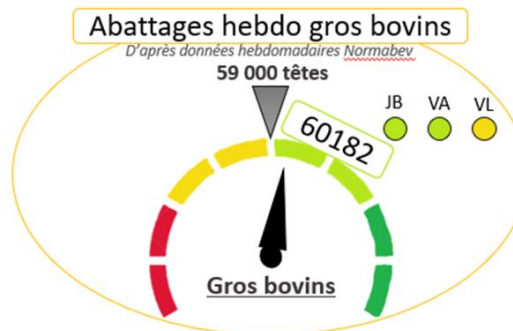
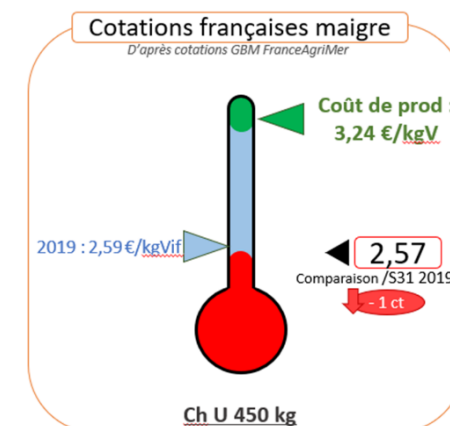






Indicateurs de marché viande bovine

2020 - Semaine 31

| | Abattages France | Stocks en ferme | Cotations françaises | | | Cotations Italie | Exports vif (têtes dont veaux) | |
|---------------------------|------------------------------|---------------------------------|----------------------|---------------|----------------------------|---------------------|--------------------------------|---------|
| | Total Gros bovins (têtes) | Cumul surstock JB viande | VacheV R= (€/kgC) | JB U- (€/kgC) | Maigre Ch U 450 kg (€/kgV) | JB U Modène (€/kgC) | Italie | Espagne |
| Références | 59000 (53 000 si 4 jours) | Abattage hebdo = 12500 têtes | 4,89 | 4,73 | 3,24 | - | 17800 | 8700 |
| S27 | 60 244 | 15 700 1,3 sem. | 4,07 | 3,81 | 2,61 | 4,17 -1% | De S11 à S22 = confinement | |
| S28 | 60 833 | 16 000 1.3 sem. | 4,08 | 3,81 | 2,61 | 4,14 -1% | -2,7% 18050 -15,5% 7930 | |
| S29 (4 jours ouverts)* | 51 562 | 16 200 1.3 sem. | 4,09 | 3,81 | 2,58 | 4,14 -1% | De S23 à S27 = déconfinement | |
| S30 | 58 796 | 16 900 1.4 sem. | 4,09 | 3,80 | 2,58 | 4,14 -2% | +11,8% 18230 +11,4% 8150 | |
| S31 | 60 182 | nc nc | 4,09 | 3,80 | 2,57 | 4,14 -3% | Cumul S11 à S27 | |
| Evolution cumul 2020/2019 | -0,7% | | | | | | +1,2% | -8,8% |



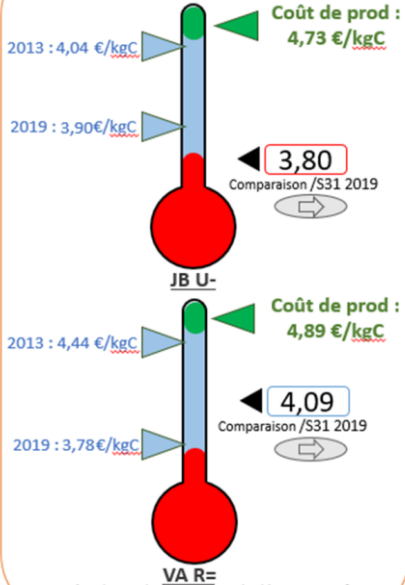
* Sources : Normabev, DGAL-douanes françaises, GEB-Idele d'après INSEE et BDNI et SPIE-Normabev-Bovex (projet Modemo), cotations FAM, cotations Modène, INSEE.

Indicateurs de marché viande bovine

2020 - Semaine 31 -

Cotations françaises gros bovins entrée abattoirs

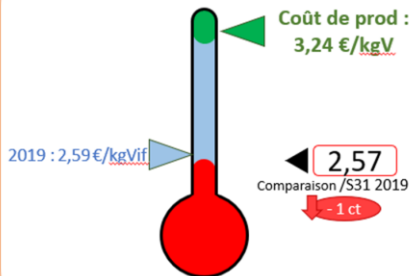
D'après cotations GBEA FranceAgriMer



Les coûts de production sont calculés en sortie ferme, donc ne tiennent pas compte des frais d'approche.

Cotations françaises maigre

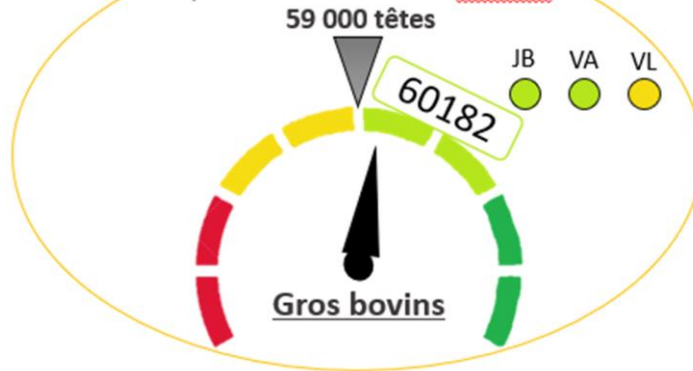
D'après cotations GBM FranceAgriMer



Ch U 450 kg

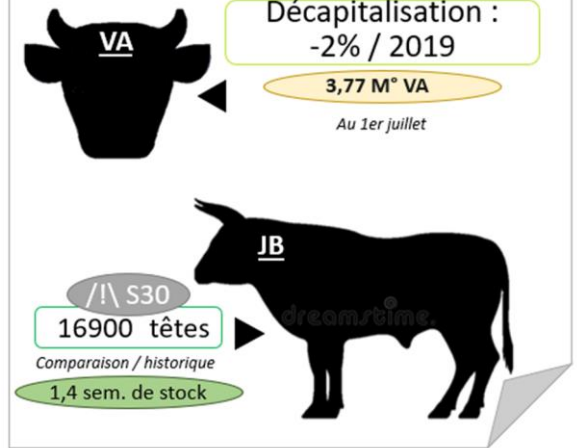
Abattages hebdo gros bovins

D'après données hebdomadaires Normabev



Stocks d'animaux

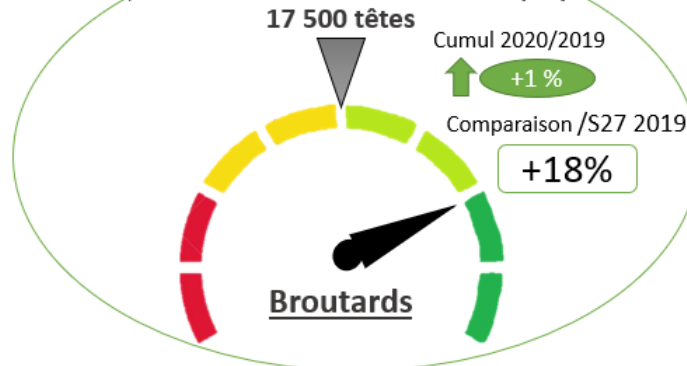
GEB-Idele d'après BDNI-SPIE-Normabev-Bovex (projet Modemo)



Export vif Italie

/!\ S27

D'après données hebdomadaires DGAL-douanes françaises



Le ciseau des prix...

D'après INSEE - GEB-Idele et FranceAgriMer

En 23 ans...

- +73% Sur les prix à la consommation
- +55% Sur les charges en élevage
- +21% Sur les prix payés producteurs